

教育部國中小行動學習推動計畫 -行動學習教案-

壹、基本資料

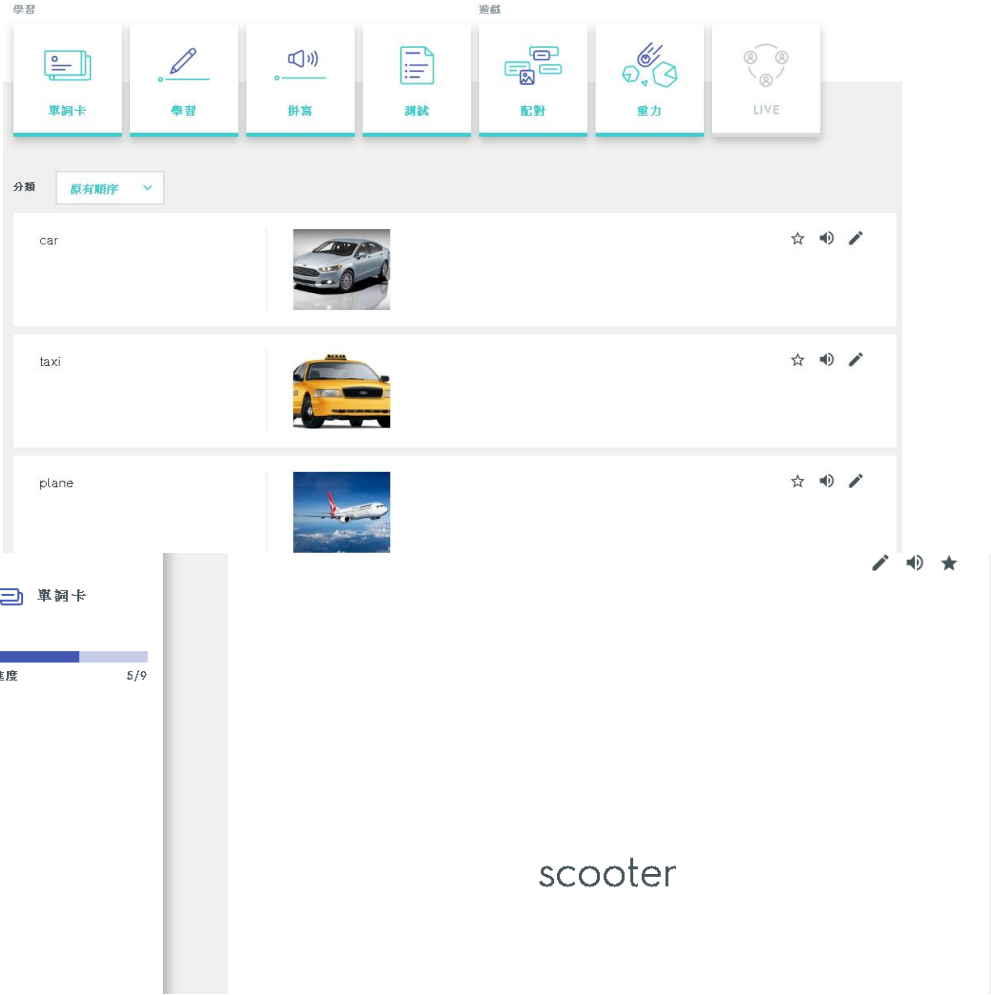
一、設計者	林俞佩
二、服務學校	連江縣中正國民小學
三、主要領域	英語
四、統整領域	資訊
五、單元名稱	How do you go to school
六、適用年級	Grade 5
七、行動載具作業系統	<input checked="" type="checkbox"/> Windows 系統 <input type="checkbox"/> Android 系統 <input checked="" type="checkbox"/> iOS 系統
八、行動學習教學策略 (必填，可複選)	<input checked="" type="checkbox"/> 圖形輔助策略 <input checked="" type="checkbox"/> 測驗輔助策略 <input type="checkbox"/> 同儕互評策略 <input checked="" type="checkbox"/> 遊戲學習策略 <input checked="" type="checkbox"/> 即時回饋策略 <input type="checkbox"/> 線上互動討論策略 <input type="checkbox"/> 簡報發表策略 <input type="checkbox"/> 動畫輔助策略 <input type="checkbox"/> 資料蒐集策略 <input type="checkbox"/> 影片教學策略 <input type="checkbox"/> 其他__直接引導學習策略_____(請填寫)
九、行動學習教學方法 (選填，可複選)	<input type="checkbox"/> 數位說故事學習法 <input type="checkbox"/> 網路探究學習法 <input checked="" type="checkbox"/> 問題導向學習法 <input type="checkbox"/> 探究式教學法 <input type="checkbox"/> 專題導向學習法 <input type="checkbox"/> 其他

貳、設計理念

本課程的設計理念如下：

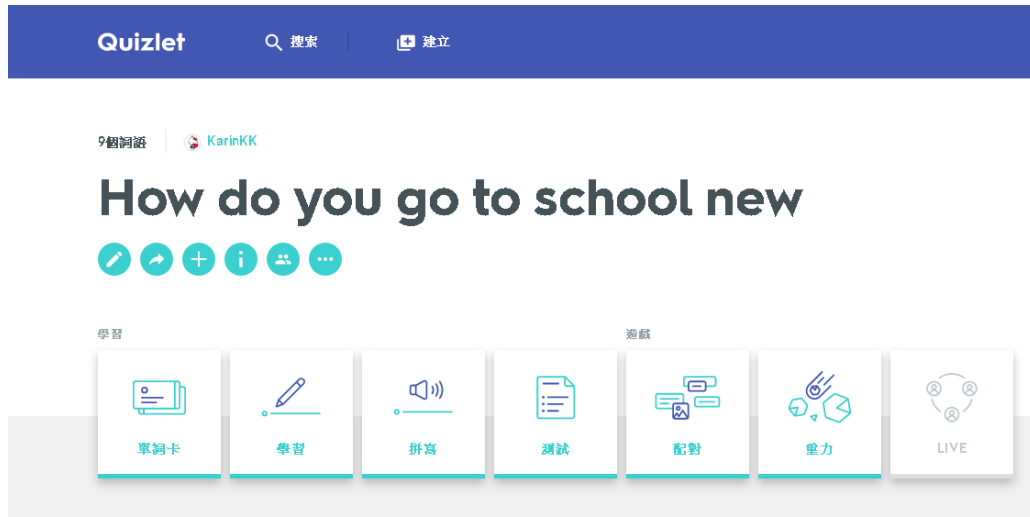
利用 Quizlet 建立單字庫，提供學生學習單字，練習拼寫，並透過遊戲測驗字彙，讓學習更加趣味化，加深學生的印象，是記憶單字的好幫手。

參、教學活動設計

種類	教學設計與流程	使用軟體、數位資源或APP內容	行動載具使用情境
一、課前備課	<p>1.使用網頁版 Quizlet 建立單詞庫</p> <p>建立單字卡的方法有三種：直接輸入單字、利用 Quizmarket 從其他網頁擷取單字、利用 Import 功能批次輸入多個單字。</p>  <p>The screenshot shows the Quizlet interface with a navigation bar at the top containing icons for '單詞卡' (Flashcards), '學習' (Study), '拼寫' (Spelling), '測試' (Test), '配對' (Match), '重力' (Gravity), and 'LIVE'. Below the navigation bar, there is a '分類' (Categories) dropdown menu set to '原有順序' (Original Order). The main content area displays a list of flashcards. The first three cards are for 'car' (with a car image), 'taxi' (with a taxi image), and 'plane' (with a plane image). The word 'scooter' is visible at the bottom of the list. At the bottom left, there is a '單詞卡' (Flashcards) section with a progress bar showing '進度 5/9'.</p>	Quizle	PC

二、引起動機

1. 課堂完成單字教學後，發下平板讓學生分組進行字彙複習。




Quizlet

Pad

三、教學過程

1. 鼓勵學生從配對活動開始進行複習，將單字與圖片作相對應結合。利用滑鼠游標把單字拖放到其定義上（反之亦可），正確配對後的單字與定義會從畫面上消失，試試看自己要多少時間才能清空整個畫面。



Quizlet

Pad

2.接著，再做聽音及拼寫單字活動，還能練習英打能力。

← 返回


拼寫

進度 0%

這一輪 0/7

輸入你聽到的內容

目答




學習

剩下 9

不正確 0

正確 0

不知道



回答

輸入英語

3.最後，測試自己的實力。

Quizletc 會自動從該單字集生成各種不同的題目，題型包括配合題、選擇題、書寫題。答完之後，會自動計算我們在該測驗的得分。

*書寫題

3個筆試題

1.



|

輸入答案

2.



輸入答案

*選擇題

3個選擇題

1.



- boat
- MRT
- car
- bus

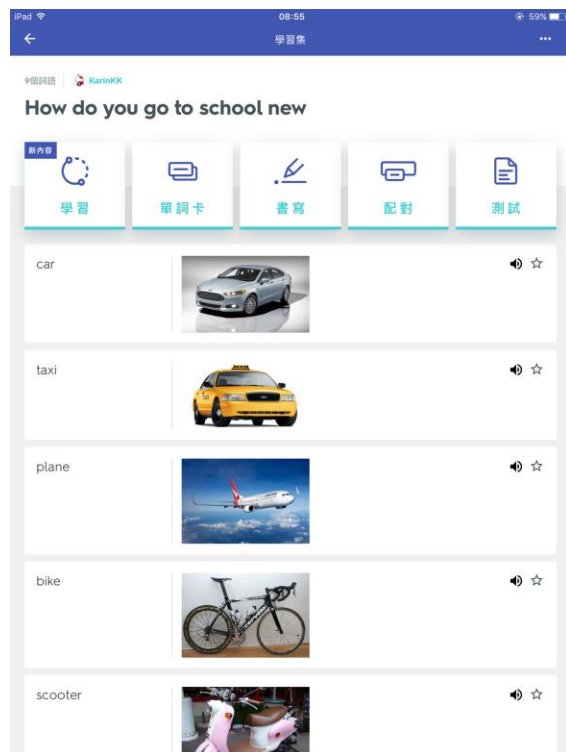
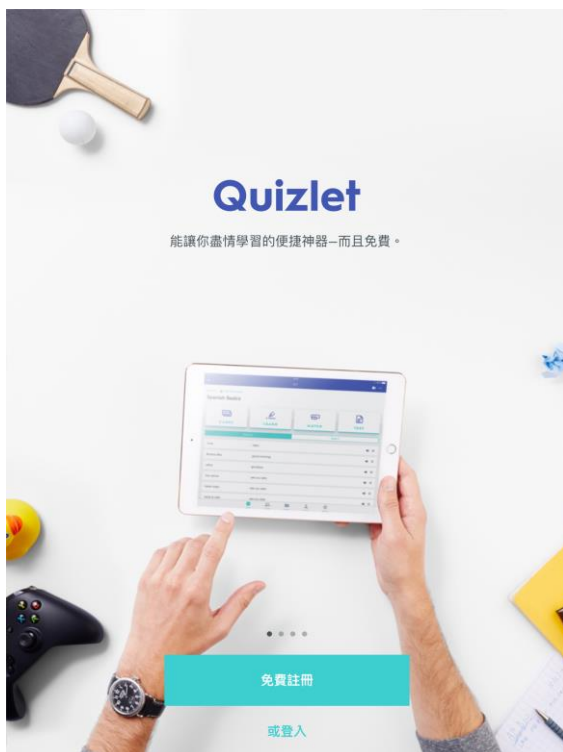
2.



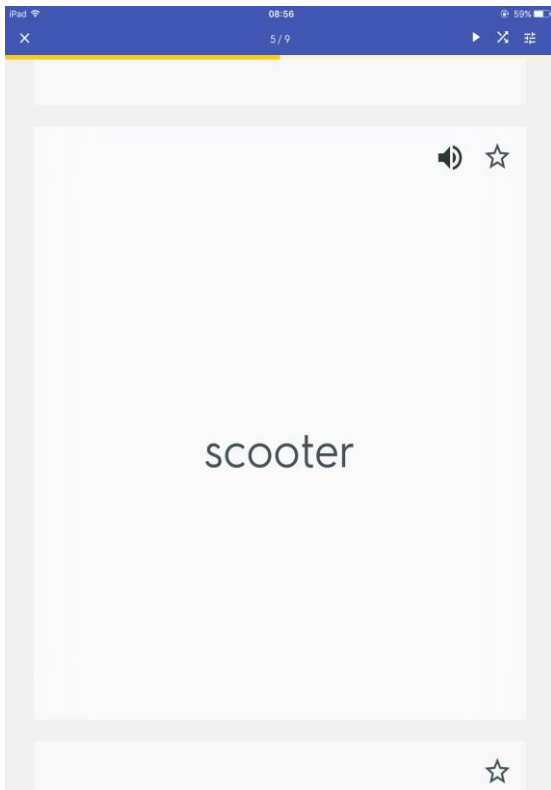
- bus
- MRT
- car
- boat

<p>四、形成性評量</p>	<p>1.依進度設定需要的單字庫，建議學生從閃示卡模式來複習。</p> <p>2.配對學習模式，來進行單字圖片配對之速度比賽。</p> <p>3.聽音拼字模式來測驗自己的拼寫能力。</p> <p>4.總和測驗，測驗拼寫及選擇。</p>	<p>Quizlet</p>	<p>Pad</p>
<p>五、總結性評量</p>	<p>此單字 APP 學習應用為學生帶來了有趣的字彙記憶方式，不管是在拼寫或是配對部分，各組孩子都非常專注題目，而比賽時也是良性競爭。</p>	<p>Quizlet</p>	<p>Pad</p>

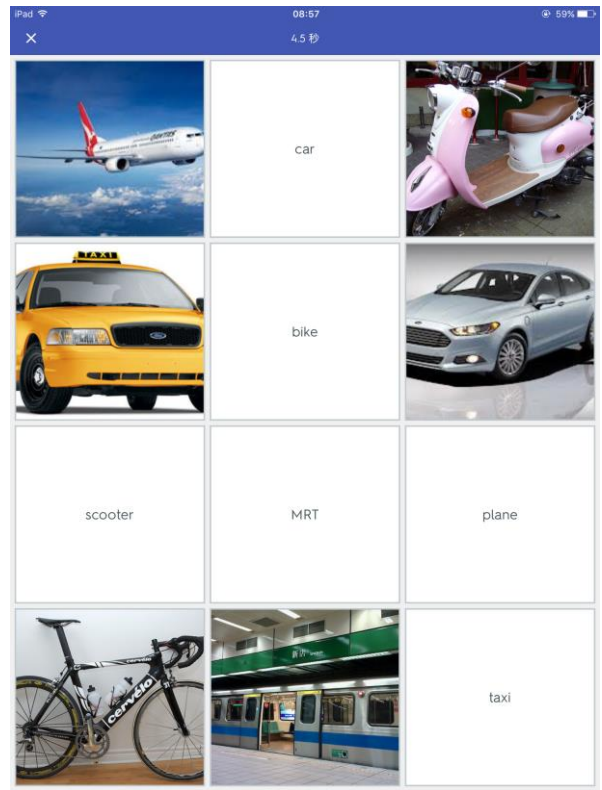
肆、教學歷程說明 學生平板介面




APP 介面



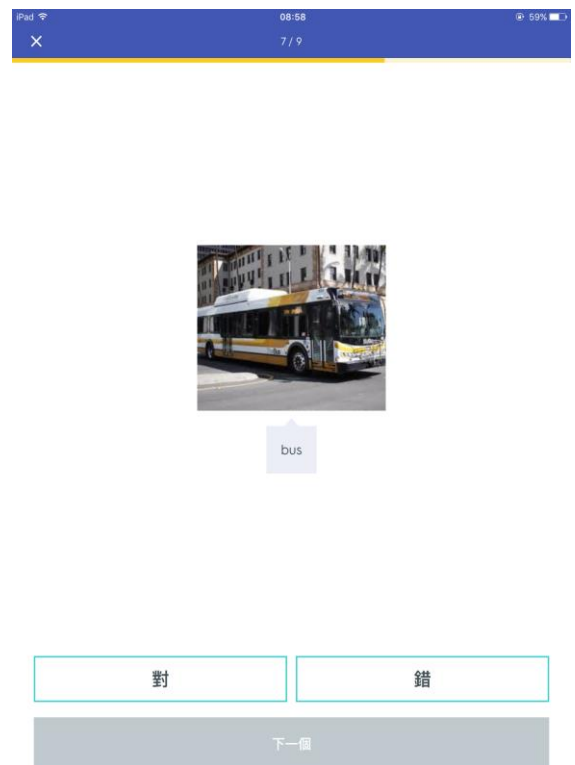
閃卡複習



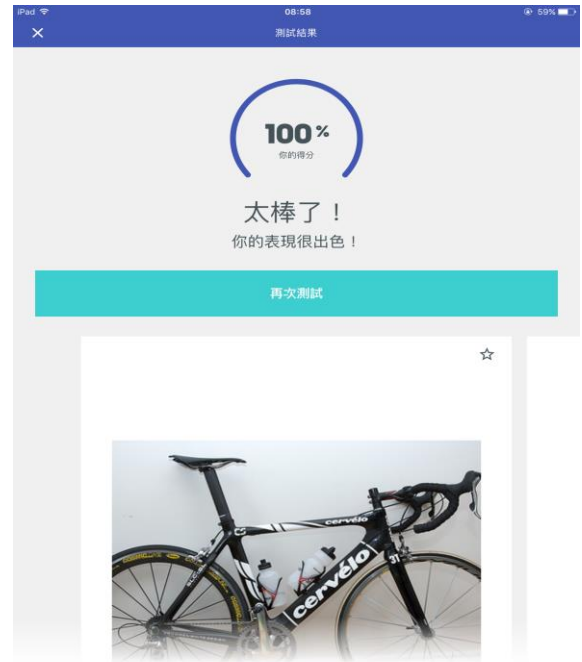
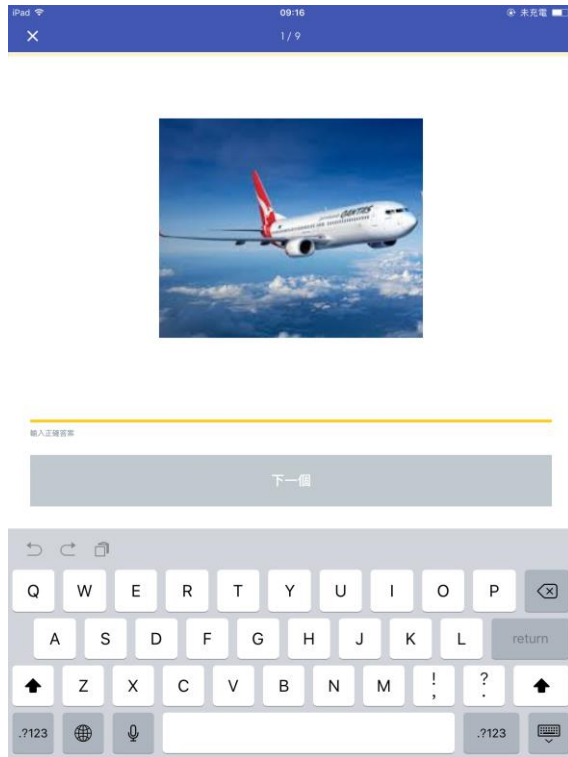
配對練習



測驗內容:選擇題



測驗內容:是非題



測驗內容:拼寫題

測驗表現介面

1.複習、拼寫單字測驗。



2.分組練習，互相督促學習，Quizlet App 會顯示你練習的結果！

